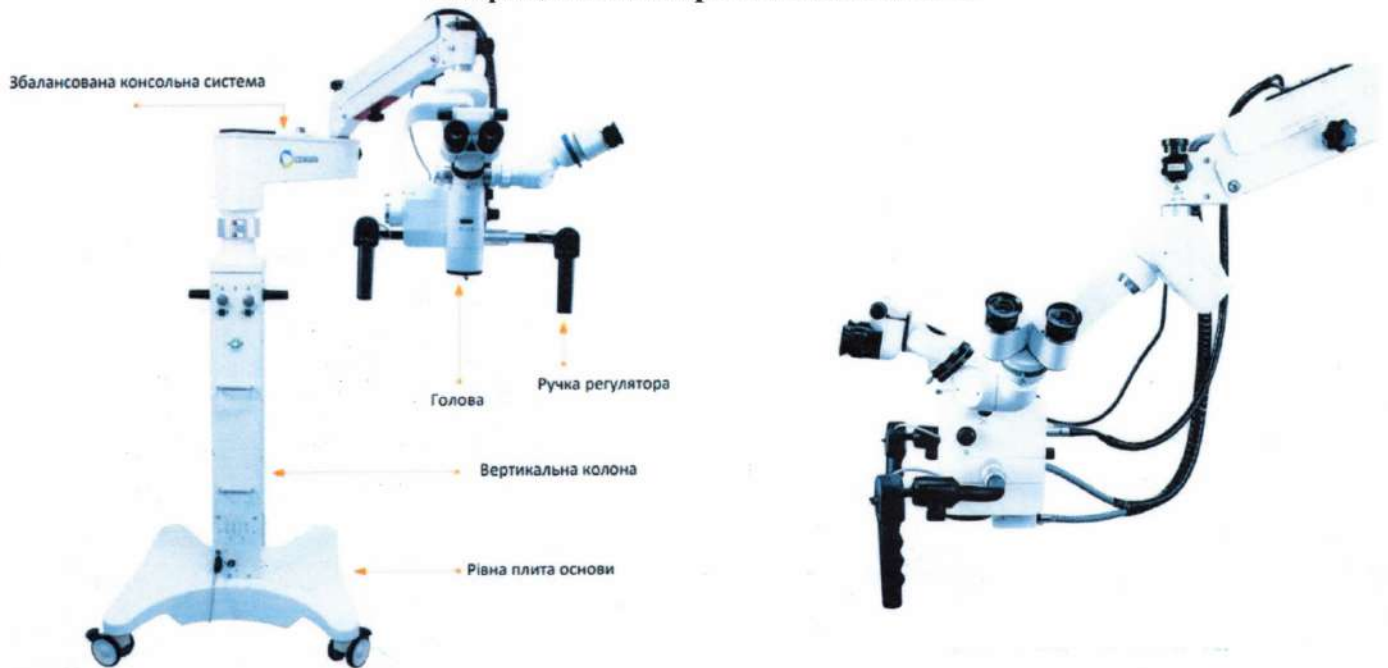
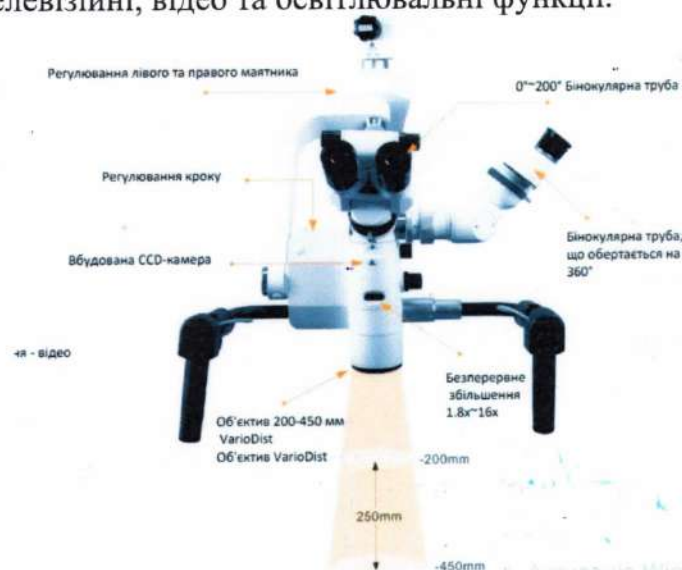


Цінова пропозиція Операційний мікроскоп ASOM-5-D





Оптична система високої роздільної здатності з використанням мікроскопа типу ASOM-5-D, підходить для відділення нейрохірургії, ЛОР, нейрохірургії, офтальмології, стоматології, мікрохірургії та демонстрації навчальних занять. **Переваги:** Тривимірне відчуття, велика глибина різкості, холодне джерело світла і подвійне підсвічування; електричний зум, а також візуальні, телевізійні, відео та освітлювальні функції.



Основні характеристики:

- Робоча відстань 200-450 мм
- Світло: 1 світлодіодна лампа, 1 галогенна лампа
- Система блокування: механічна
- Глибина огляду 45 мм
- Найкращий автофокус
- Фільтер: жовтий, зелений, і маленька пляма
- CCD камера: вбудована 1080P
- Ножний перемикач: Дротовий (8 функцій)
- Бінокулярна трубка: 0°-200°
- Функція ручки: переміщення X(45°)-Y(90°), зум, автофокусування, яскравість, CCD камера
- Освітлення: 100 Вт
- Інтенсивність світла: 100 000 Люкс
- Максимальна довжина руки: 1 200,00 мм



До вартості входить: доставка, монтаж та запуск в роботу.

Гарантія: 1 рік

Термін поставки: 30 днів

Загальна вартість : 3 060 000,00 грн

З повагою,
Дмитро Компанець
ЛОРАН ГРУП
моб.: 093 119 69 55
info@loran.ua
loran.ua

